


04



**Il fascino
del contemporaneo.**

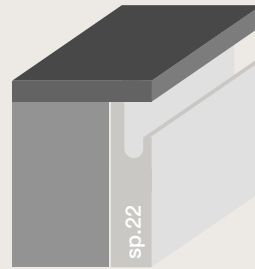
The appeal
of contemporary.

Le charme
du temp
contemporain.

05

Opening
systems.

Systemes
d'ouvertures.

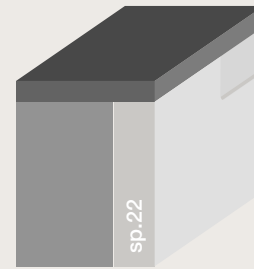


ALICE

Modello Alice: anta in mdf sp.22 con fresata maniglia, stondata su tre lati con raggio 1 mm. Laccata lucido o opaco con laccatura diretta su MDF.

E Alice model: MDF milled door 22mm th. rounded edge on three sides, with 1mm radius. Glossy or matt lacquered directly on MDF.

F Modèle Alice: porte en mdf ep.22mm avec gorge moulée, bords arrondis rayon 1mm sur trois cotés. Laquée brillant ou mat avec laque directe sur MDF.

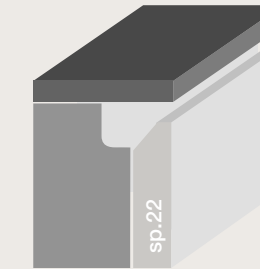


ALICE 20.20

Modello Alice 20.20: anta in mdf sp.22 con fresata maniglia parziale, stondata su tre lati con raggio 1mm. Laccata lucido o opaco con laccatura diretta su MDF.

E Alice 20.20 model: MDF partial milled door 22mm th. rounded edge on three sides, with 1mm radius. Glossy or matt lacquered directly on MDF.

F Modèle Alice 20.20: porte en MDF ep.22mm avec gorge moulée partielle, bords arrondis rayon 1mm sur trois cotés. Laquée brillant ou mat avec laque directe sur MDF.

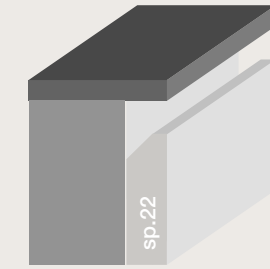


MIKA 30 gola slim

Modello Mika 30: anta in mdf sp.22, con taglio 30 gradi, stondata su tre lati con raggio 1mm. Laccata lucido o opaco con laccatura diretta su MDF.

E MIKA 30 Model: MDF door 22mm th., with 30°cut, rounded on three sides with a 1mm radius. Glossy or matt lacquered directly on MDF.

F Modèle Mika: porte en MDF ep.22 avec coupe 30 degré, bords arrondis rayon 1mm sur trois cotés. Laquée brillant ou mat avec laque directe sur MDF.

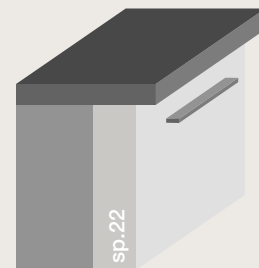


MIKA 30 gola piatta

Modello Mika 30: anta in mdf sp.22, con taglio 30 gradi, stondata su tre lati con raggio 1mm. Laccata lucido o opaco con laccatura diretta su MDF.

E MIKA 30 Model: MDF door 22mm th., with 30°cut, rounded on three sides with a 1mm radius. Glossy or matt lacquered directly on MDF.

F Modèle Mika: porte en MDF ep.22 avec coupe 30 degré, bords arrondis rayon 1mm sur trois cotés. Laquée brillant ou mat avec laque directe sur MDF.

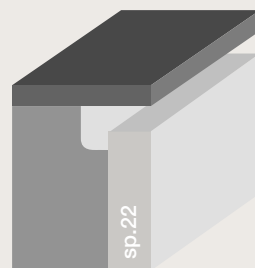


MIKA c/maniglia

Modello Mika: anta in mdf sp.22, stondata su quattro lati con raggio 1 mm. Laccata lucido o opaco con laccatura diretta su MDF.

E MIKA Model: MDF door 22mm thick, rounded on 4 sides with a 1mm radius. Glossy or matt lacquered directly on MDF.

F Modèle Mika: porte en MDF ep.22mm, bords arrondis rayon 1mm sur quatre cotés. Laquée brillant ou mat avec laque directe sur MDF.

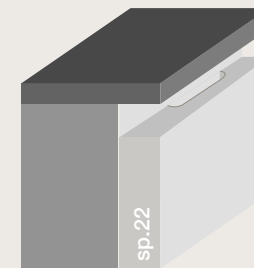


MIKA gola slim

Modello Mika: anta in mdf sp.22, stondata su quattro lati con raggio 1mm. Laccata lucido o opaco con laccatura diretta su MDF.

E MIKA Model: MDF door 22mm thick, rounded on 4 sides with a 1mm radius. Glossy or matt lacquered directly on MDF.

F Modèle Mika: porte en MDF ep.22mm, bords arrondis rayon 1mm sur quatre cotés. Laquée brillant ou mat avec laque directe sur MDF.

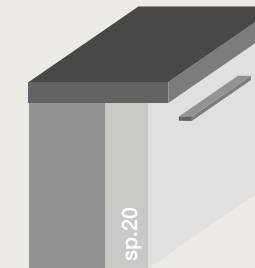


**MIKA gola piatta
c/guscia incassata**

Modello Mika: anta in mdf sp.22, stondata su quattro lati con raggio 1mm. Laccata lucido o opaco con laccatura diretta su MDF.

E MIKA Model: MDF door 22mm thick, rounded on 4 sides with a 1mm radius. Glossy or matt lacquered directly on MDF.

F Modèle Mika: porte en MDF ep.22 mm, bords arrondis rayon 1mm sur quatre cotés. Laquée brillant ou mat avec laque directe sur MDF.

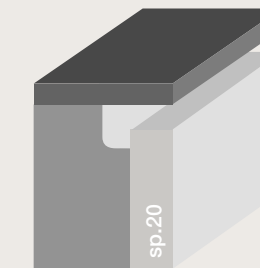


MIKA SMART c/maniglia

Modello Mika Smart: anta in mdf sp.20, stondata su quattro lati con raggio 1mm. Laccata lucido o opaco esternamente con laccatura diretta su MDF. All'interno laccato bianco opaco.

E MIKA SMART Model: MDF door 20 mm thick, rounded on 4 sides with a 1mm radius. Glossy or matt lacquered externally directly on MDF. Internally the doors is lacquered white mat.

F Modèle Mika Smart: porte en MDF ep. 20 mm, bords arrondis rayon 1mm sur quatre cotés. Laquée brillant ou mat à l'exterieur avec laque directe sur MDF. A l'interieur la pate est lacqué blanc mat.

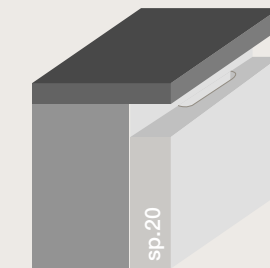


MIKA SMART gola slim

Modello Mika Smart: anta in mdf sp.20, stondata su quattro lati con raggio 1mm. Laccata lucido o opaco esternamente con laccatura diretta su MDF. All'interno laccato bianco opaco.

E MIKA SMART Model: MDF door 20 mm thick, rounded on 4 sides with a 1mm radius. Glossy or matt lacquered externally directly on MDF. Internally the doors is lacquered white mat.

F Modèle Mika Smart: porte en MDF ep. 20 mm, bords arrondis rayon 1mm sur quatre cotés. Laquée brillant ou mat à l'exterieur avec laque directe sur MDF. A l'interieur la pate est lacqué blanc mat.



**MIKA SMART gola piatta
c/guscia incassata**

Modello Mika Smart: anta in mdf sp.20, stondata su quattro lati con raggio 1mm. Laccata lucido o opaco esternamente con laccatura diretta su MDF. All'interno laccato bianco opaco.

E MIKA SMART Model: MDF door 20 mm thick, rounded on 4 sides with a 1mm radius. Glossy or matt lacquered externally directly on MDF. Internally the doors is lacquered white mat.

F Modèle Mika Smart: porte en MDF ep. 20 mm, bords arrondis rayon 1mm sur quatre cotés. Laquée brillant ou mat à l'exterieur avec laque directe sur MDF. A l'interieur la pate est lacqué blanc mat.

RAL 9003

EVOLVE S073

TOP LAMINATO FB51



. ALICE .

Stile unico, ispirazione contemporanea: la cura dei dettagli e il design ricercato creano uno spazio dinamico e creativo in cui tutto è possibile.

E Unique style, contemporary inspiration: attention to detail and refined design create a dynamic and creative space where everything is possible.

F Un style unique, une inspiration contemporaine: le soucis du détail et du design créent un espace dynamique et créatif dans lequel tout est possible.





12



Particolare del ripiano con profilo alluminio: stabilità, eleganza e personalità.

E Detail of the shelf with aluminum profile: stability, elegance and personality.

F Le détail de l'étagère avec profil aluminium: stabilité, élégance et personnalité.



13

Collezione
Collection

14



15



Funzionalità ed eleganza della colonna estraibile cod.01 con profili cromati e ripiani bianchi abbinati alla struttura interna.

E Functionality and elegance of the pull-out tall unit cod.01 with chromed profiles and white shelves matched with the carcass.

F Colonne extractible fonctionnelle et élégante cod.01 avec profils chromés et fonds pleins blanc en accord avec la structure.

La versatilità del modello Alice: un'unica anta con fresata verticale e cestoni interni, per chi ama le linee pulite ma non vuole rinunciare alla funzionalità.

E The versatility of the Alice model: full vertical milled doors and internal baskets, clean lines and functionality.

F L'éclectisme du modèle Alice: une portes uniques avec gorge moulée verticale et tiroirs intérieurs, pour ceux qui aiment les lignes pures sans renoncer au fonctionnel.



18



19





. ALICE .

Basi.
 Struttura h80: bianca
 Anta: Ral 9003 lucido
 Elemento a giorno: Evolve S073
 Top: FB51 sp.2 cm
 Snack: S073 sp.6 cm
 Zoccolo h6: bianco

Colonne.
 Struttura h210: bianca
 Anta: Ral 9003 lucido
 Zoccolo h6: bianco

Living

Basi.
 Struttura h17,5/h35: bianca
 Anta: Ral 9003 opaco
 Ral 7006 opaco
 Top: Ral 9003 opaco sp.1,8 cm
 S073 sp.1,8 cm

Pensili.
 Struttura h70/h105/h130: bianca
 Anta: Mika laccato Ral 7006 opaco
 Evolve S073
 Elementi a giorno h105: lamiera finitura nera

Base units.
 Structure h80: white
 Door: Ral 9003 glossy
 Open element: Evolve S073
 Top: FB51 th.2 cm
 Snack: S073 th.6 cm
 Plinth h6: white

Tall units.
 Structure h210: white
 Door: Ral 9003 glossy
 Plinth h6: white

Living

Base units.
 Structure h17,5/h35: white
 Door: Ral 9003 matt
 Ral 7006 matt
 Top: Ral 9003 matt th.1,8 cm
 S073 th.1,8 cm

Wall Unit.
 Structure h70/h105/h130: white
 Door: Mika lacquered Ral 7006 matt
 Evolve S073
 Open elements h105: sheet metal black finish

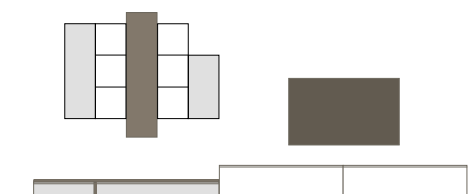
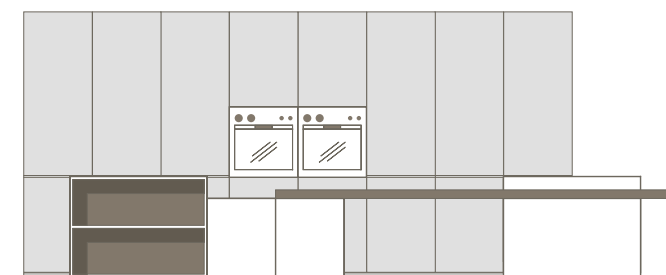
Bas.
 Caisson h80: blanc
 Porte: Ral 9003 brillant
 Élément ouvert: Evolve S073
 Plan de travail: FB51 ep.2 cm
 Snack: S073 ep.6 cm
 Socle h6: blanc

Colonnes.
 Caisson h210: blanc
 Porte: Ral 9003 brillant
 Socle h6: blanc

Living

Bas.
 Caisson h17,5/h35: blanc
 Porte: Ral 9003 mat
 Ral 7006 mat
 Plan de travail: Ral 9003 mat ep.1,8 cm
 S073 ep.1,8 cm

Hauts.
 Caisson h70/h105/h130: blanc
 Porte: Mika laque Ral 7006 matt
 Evolve S073
 Éléments ouverts h105: fer finition noire



NCS S 5020-B90G

LAB S122

LAB FB49

TOP LAMINATO FB02



. ALICE 20.20 .

Il nuovo progetto Alice si caratterizza per l'innovativo design dell'anta, che rappresenta la vera e propria firma di questo modello.

E The new Alice project is marked by the innovative design of the door, which represents the real trademark of this model.

F Le nouveau projet Alice se caractérise par l'innovant design de sa porte, qui représente une vraie signature de ce modèle.





Kitchens



Colonna da 30 cm estraibile cod.03 con profili cromati e ripiani antracite abbinati alla struttura. La particolarità del meccanismo di rotazione a 180° a sinistra e a destra permette di usufruire, con la massima comodità, di ciò che è contenuto all'interno.

E Pull-out tall unit 30 cm cod.03 with chromed profiles and anthracite shelves matched to the structure. The peculiarity of the 180-degree rotating mechanism to the left and right allows you a simple use.

F Colonne de 30 cm extractible cod.03 avec profils chrome et fonds anthracite en accord avec la structure. La particularité du mécanisme en rotation a 180 degrés a gauche et a droite permet d'obtenir, avec une grande commodité, ce qu'il y a dedans.



Collezione
Collection



28



29



. ALICE 20.20 .

Basi.

Struttura h80: antracite
 Anta: NCS S 5020-B90G
 Top: FB02 sp.2 cm
 Zoccolo h6: antracite

Pensili. pag 24

Struttura h35: antracite
 Anta: Lab S 122
 Trave cappa h25: Lab FB49
 Elemento a giorno: Lab FB49
 Sistema maniglia: gola slim per pensile

Pensili. pag 28

Struttura h35: antracite
 Anta: Lab FB49
 Trave cappa h25: Lab S 122
 Elemento a giorno: Lab FB49
 Sistema maniglia: gola slim per pensile

Colonne. pag 24

Struttura h210: antracite
 Anta: Lab S 122
 Sistema maniglia: gola slim antracite
 Zoccolo h6: antracite

Colonne. pag 28

Struttura h210: antracite
 Anta: Lab FB49
 Sistema maniglia: gola slim antracite
 Zoccolo h6: antracite

Base units.

Structure h80: anthracite
 Door: NCS S 5020-B90G
 Top: FB02 sp.2 cm
 Plinth h6: anthracite

Wall units. page 24

Structure h35: anthracite
 Door: Lab S 122
 Beam for hood h25: Lab FB49
 Open element: Lab FB49
 Handle: slim gola for wall unit

Wall units. page 28

Structure h35: anthracite
 Door: Lab FB49
 Linear hood design h25: Lab S 122
 Open element: Lab FB49
 Handle: slim gola for wall unit

Tall units. page 24

Structure h210: anthracite
 Door: Lab S 122
 Handle: slim gola anthracite
 Plinth h6: anthracite

Tall units. page 28

Structure h210: anthracite
 Door: Lab FB49
 Handle: slim gola anthracite
 Plinth h6: anthracite

Bas.

Caisson h80: antracite
 Porte: NCS S 5020-B90G
 Plan de travail: FB02 ep.2 cm
 Socle h6: antracite

Hauts. page 24

Caisson h35: antracite
 Porte: Lab S 122
 Poutre de la hotte h25: Lab FB49
 Élément ouvert: Lab FB49
 Type de poignée: gorge slim pour hauts

Hauts. page 28

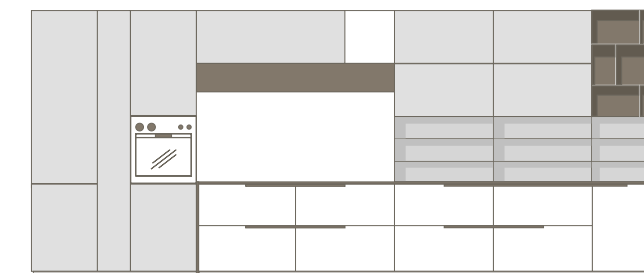
Caisson h35: anthracite
 Porte: Lab FB49
 Hotte déco linéaire h25: Lab S 122
 Élément ouvert: Lab FB49
 Type de poignée: gorge slim pour hauts

Colonnes. page 24

Caisson h210: anthracite
 Porte: Lab S 122
 Type de poignée: gorge slim anthracite
 Socle h6: antracite

Colonnes. page 28

Caisson h210: anthracite
 Porte: Lab FB49
 Type de poignée: gorge slim anthracite
 Socle h6: antracite



Il processo di laccatura: la tua cucina sartoriale.

Kitchens

34

The lacquering process:
your customized kitchen.

Le procédure de laquage:
votre cuisine sur mesure.

01 . SEZIONATURA

Partendo dalla materia prima gli impianti di ultima generazione sono in grado di sezionare pannelli da 60 fino a 4 millimetri di spessore.

02 . PANTOGRAFATURA

Il pannello sezionato viene smussato e rifilato nei bordi per creare l'antina.

03 . POLIESTERATURA

Nell'utilizzo quotidiano le ante sono sottoposte a mille sollecitazioni. L'applicazione del fondo poliestere è una fase fondamentale per garantire alle ante la massima durata e una estrema resistenza alle scalfiture e agli agenti chimici.

04 . CARTEGGIATURA

Per consentire una puntuale aderenza della vernice, i piani vengono carteggiati con linea automatizzata, mentre la levigatura dei bordi avviene in modalità semiautomatica.

05 . VERNICIATURA

Le nostre antine opache o lucide sono laccate con vernici ad acqua seguendo un doppio procedimento. Così, una volta passato in due forni a 50 e 30 gradi, il pannello acquista un'ottima resistenza chimico-fisica.

06. CONTROLLO QUALITÀ

Prima di essere immesse sul mercato, le ante vengono controllate manualmente, una ad una, per garantire al cliente la certezza di ricevere un prodotto di qualità.

07. PROTEZIONE

Al termine del processo, viene messa una pellicola di protezione semi-trasparente, con base di acqua, quindi ecologica, che protegge l'anta fino al montaggio.

08 . IMBALLAGGIO

Imballi innovativi per rendere più sicuro il prodotto in fase di movimentazione: protezione ad hoc per angoli e materiali delicati.

01 . Cutting

Starting from the raw material the latest generation machinery are able to cut 60cm panels to 4 millimeters thick.

02 . Pantography

The sectioned panel is blunt and trimmed in the edges to create the door.

03 . Polyester coating

Cupboard and cabinet doors are subjected to heavy stress during daily use. The application of a polyester base coat is essential to ensure your doors are built to last and to stand up to scratching and chemical agents.

04 . Sandpapering

To ensure the varnish adheres perfectly, the surfaces are sandpapered on an automatic line, while edges are smoothed semi-automatically.

05 . Varnishing

Our doors mat or glossy are lacquered using a water based varnish, following a double step processing. Thus, once fired in two kilns at 50 and 30 degrees, the panel acquires excellent chemical and physical resistance.

06 . Quality Control

Before they go on the market, our doors are checked by hand, one by one, so customers can be sure of receiving a very good quality product.

07 . Protection

At the end of the process, it is applied an ecological protective film, water-based, to protect the door until it is assembled.

08 . Packaging

Innovative packaging to make the product safe while handling: special protection for corners and delicate materials.

01 . Coupe

En partant de la matière première, les machines de dernière génération sont en grade de couper les panneaux de 60 a 4 millimètres d'épaisseur.

02. Pantographe

Le panneau coupé est travaillé pour arrondir les angles et former ainsi une porte.

03 . Polyester

Dans l'usage quotidien les portes sont mises a dure épreuve. L'application du fond polyester est une phase fondamentale pour garantir aux portes une durée de vie maximale et une extrême résistance aux griffes et aux agents chimiques.

04 . Ponçage

Pour permettre l'adhérence de la peinture, les surfaces planes sont ponçées par machine, par contre les chants le sont en modalité semi automatisée.

05 . Peinture

Pour nos portes lacquées opaques brillantes on utilise une peinture à l'eau suivant une double procédure. Ensuite passage dans deux fours a 50 et 30 degrés, le panneau obtient ainsi une résistance chimique - physique.

06 . Controle de qualite

Avant d'être mises sur le marché, les portes sont contrôlées manuellement, une par une, pour garantir au client la certitude de recevoir un produit de qualité.

07 . Protection

A la fin du processus, une pellicule de protection semi transparente est appliquée avec une base d'eau, donc écologique, celle ci protège la porte jusqu'au montage.

08 . Emballage

Des emballages innovants et améliorés pour rendre plus sûr le produit lors de son déplacement: protection des coins et des matériaux délicats.



Plus
Collection

35

RAL 9003

KREA LAVA

VETRO DARK GREY

TOP QUARZO ZEUS



. ALICE 20.20 .

Linearità ed eleganza: il fascino eterno del bianco abbinato al tepore del legno e al minimal design del vetro dark grey.

E Linearity and elegance: the eternal charm of white combined with the warmth of the wood and the minimal design of dark grey glass.

F Linéaire et élégance: le charme du blanc associé à la chaleur du bois et au minimalisme du verre dark grey.







La particolarità del meccanismo estraibile cod.04 con 4 cesti, ripiani bianchi e profili cromati, per rendere utile ogni angolo della cucina.

E The peculiarity of the pull-out mechanism cod.04 with 4 baskets, with white shelves and chromed profiles, to make useful each corner of the kitchen.

F La particularité du mécanisme extractible cod.04 avec 4 paniers, fonds blancs et profil chrome, pour rendre utile chaque angle de la cuisine.

Collezione
Collection





Minimal design: colonna con ante rientranti e possibilità di personalizzare l'interno con una vasta gamma di accessori.

E Minimal design: tall unit with re-entrant doors and opportunity to customize the interior with a wide range of accessories.

F Design minimaliste: colonne avec portes rentrantes et possibilité de personnaliser l'intérieur avec une vaste gamme d'accessoires.

Il dettaglio della nuova maniglia Eureka 485 antracite effetto gola, permette di mantenere la linearità della composizione, senza aumentare l'ingombro.

E The detail of the new anthracite handle Eureka 485, groove effect, allows to maintain the linearity of the composition, without increasing the dimension.

F Le détail de la nouvelle poignée Eureka 485 anthracite effet gorge, permet de conserver une linéarité de la composition, sans augmenter l'encombrement.





Estrema versatilità nella gestione delle colonne ad angolo: oltre ai ripiani con profili in alluminio è possibile inserire i cestelli estraibili per una migliore accessibilità a tutti gli spazi.
Colonna estraibile cod.02 che permette la fuoriuscita del meccanismo contestualmente all'apertura dell'anta.

E Extreme versatility of corner units: it is possible to insert shelves and pull-out baskets for a better accessibility to all spaces. Extractable tall unit cod.02 that allows the pull out of the mechanism opening the 180° door.

F Une extrême facilité de gestion de la colonne d'angle: outre les étagères avec profil aluminium, il est possible d'insérer des paniers extractibles pour un meilleur d'accès de tout les espaces. Colonne extractible cod.02 qui permet la sortie du mécanisme avec porte sur charnières à 180 degrés.



44



45





. ALICE 20.20 .

Basi.

Struttura h80: bianca
 Anta: RAL 9003 opaco
 Top: Quarzo Zeus sp.2 cm
 Schienale: Hpl calacatta sp.1,2 cm
 Zoccolo h6: antracite/bianco

Pensili.

Struttura h60: antracite
 Anta: profilo 103 nero con vetro dark grey
 Sistema maniglia: maniglia integrata su profilo 103

Colonne.

Struttura h210: antracite
 Anta: Krea Lava
 Sistema maniglia: gola slim antracite
 maniglia antracite Eureka 485
 Zoccolo h6: antracite

Living

Struttura h210: antracite
 Anta: Mika RAL 7039 opaco
 RAL 7044 opaco
 Sistema maniglia: push-pull
 Boiserie: Krea Lava
 Top: laccato RAL 7039 opaco sp.1,8 cm
 Zoccolo: RAL 7044 opaco sp.1,8 cm

Base units.

Structure h80: white
 Door: RAL 9003 matt
 Top: Quarzo Zeus th.2 cm
 Backsplash: Hpl calacatta th.1,2 cm
 Plinth h6: anthracite/white

Wall units.

Structure h60: anthracite
 Door: 103 black profile with dark grey glass
 Handle: integrated handle on profile 103

Tall units.

Structure h210: anthracite
 Door: Krea Lava
 Handle: slim gola anthracite
 anthracite handle Eureka 485
 Plinth h6: anthracite

Living

Structure h210: anthracite
 Door: Mika RAL 7039 matt
 RAL 7044 matt
 Handle: push-pull
 Boiserie: Krea Lava
 Top: lacquered RAL 7039 matt th.1,8 cm
 Plinth: RAL 7044 matt th.1,8 cm

Bas.

Caisson h80: blanc
 Porte: Ral 9003 mat
 Plan de travail: Quarzo Zeus ep.2 cm
 Credence: Hpl calacatta ep.1,2 cm
 Socle h6: anthracite/blanc

Hauts.

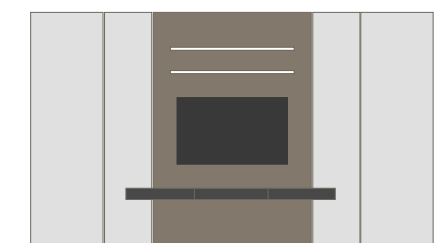
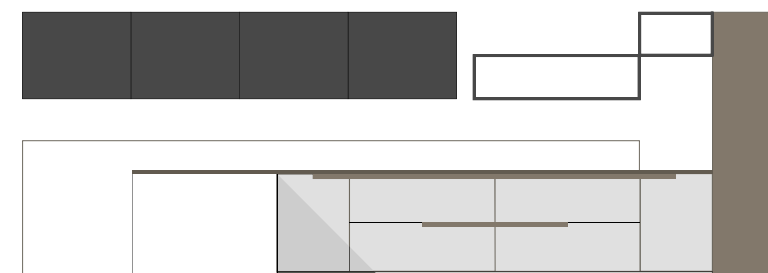
Caisson h60: anthracite
 Porte: profil 103 noir avec verre dark grey
 Type de poignée: poignée intégrée sur profil 103

Colonnes.

Caisson h210: anthracite
 Porte: Krea Lava
 Type de poignée: gorge slim anthracite
 anthracite Eureka 485
 Socle h6: anthracite

Living

Caisson h210: anthracite
 Porte: Mika Ral 7039 mat
 Ral 7044 mat
 Type de poignée: push-pull
 Boiserie: Krea Lava
 Plan de travail: Laque Ral 7039 mat ep.1,8 cm
 Socle: Ral 7044 mat ep.1,8 cm



RAL 7010 OPACO

KREA TERRA

VETRO DARK GREY

TOP GRES ROAD



. MIKA .

La bellezza delle linee pulite ed eleganti: spazi creativi danno vita a composizioni interamente personalizzabili.

E The beauty of clean and elegant lines: creative spaces and fully customizable compositions.

F La beauté des lignes pures et élégantes: des espaces créatifs qui donnent vie à des compositions entièrement personnalisables.







Kitchens

↓
Particolare dell'anta con apertura a ribalta:
le cerniere piatte migliorano l'utilizzo e
l'estetica.

E Detail of the door with drop-down open-
ing: flat hinges for a better use and more
aesthetics.

F Détail de la porte: les charnières plates
pour une meilleure utilisation et esthétique.



55

Collezione
Collection

56



57



Kitchens

. MIKA .

Basi.

Struttura h80: antracite
 Anta: RAL 7010 opaco
 Elementi a giorno: Krea Terra
 Top: Gres Road sp.2 cm
 Snack: Krea Terra sp.4 cm,
 con basamento vetro sp.2 cm extrachiaro
 Sistema maniglia: gola slim antracite
 Zoccolo h6: RAL 7010 opaco/antracite

Colonne.

Struttura h245: antracite
 Anta: Profilo 103 nero con vetro dark grey
 Krea Terra
 Sistema maniglia: maniglia integrata su profilo 103/
 gola slim antracite
 Zoccolo h6: antracite

Base units.

Structure h80: anthracite
 Door: RAL 7010 matt
 Open elemnts: Krea Terra
 Top: Gres Road th.2 cm
 Snack: Krea Terra th.4 cm,
 with glass base th.2 cm extra clear
 Handle: slim gola anthracite
 Zoccolo h6: RAL 7010 matt/anthracite

Tall units.

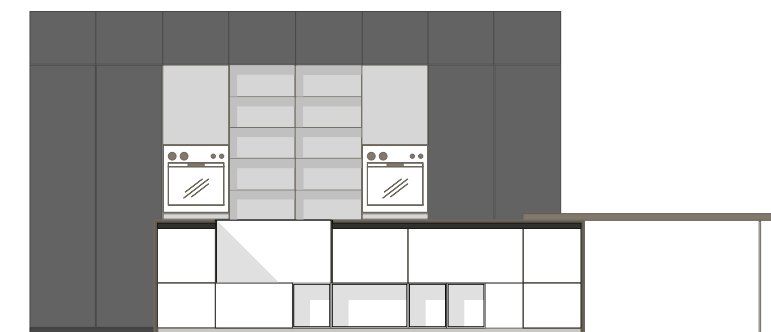
Structure h245: anthracite
 Door: 103 black Profile with dark grey glass
 Krea Terra
 Handle: integrated handle on 103 profile/
 slim gola anthracite
 Plinth h6: anthracite

Bas.

Caisson h80: anthracite
 Porte: Ral 7010 mat
 Elements ouverts: Krea Terra
 Plan de travail: Gres Road ep.2 cm
 Snack: Krea Terra ep.4 cm avec piétement
 en verre ep.2 cm extra clair
 Type de poignée: gorge slim anthracite
 Socle h 6: Ral 7010 mat / anthracite

Colonnes.

Caisson h245: anthracite
 Porte: Profil 103 noir avec verre dark grey
 Krea Terra
 Type de poignée: poignée intégrée sur profil 103/
 gorge slim anthracite
 Socle h6: anthracite



Area Tecnica
 Technical Area

Accessories.
Accessoires.

Colonna con ante rientranti.
Particolare del ripiano estraibile
in acciaio inox.

E Tall unit folding doors.
Stainless steel extractable shelf.

F Colonne avec portes rentrantes.
Peculiarité de l'étagère extractible
en acier inox.



Colonna estraibile cod.02 con anta
ad apertura 180°.
Colonna ad angolo con 4 cestelli
estraibili.

E Tall unit extractable basket
cod.02 180° opening door.
Corner tall unit with 4 extractable
basket.

F Colonne extractible cod.02
Colonne angle avec 4 paniers
extractibles.



Colonna estraibile cod.01
Colonna con anta unica
e cestoni interni.

E Tall unit extractable basket cod.01
Tall unit full door and internal baskets.

F Colonne extractible cod.01
Colonne avec une seule porte
et paniers intérieurs.



Pensile vasistas componibile extra
large da 180 cm.
Accessoristica interna per cestoni
e cassetti.

E Extralarge composable vasistas
wall unit l.180 cm.
Internal accessories for drawers
and baskets.

F Meuble haut vasistas extra large
a composer l.180 cm.
Accessoires internes pour tiroirs
et casseroles.



Colonna estraibile da 30 cod.03 con
rotazione a 180° a destra e sinistra.

E Tall unit extractable basket 30 cm
cod.03 180° left and right turning
system.

F Colonne extraible 30 cm cod.03
avec mécanisme en rotation a 180° a
gauche et droite.



Tavolo estraibile "Party" con basa-
mento in alluminio.
Base angolo con cestelli estraibili
cod.04

E Extractable table "Party"
with aluminium basement.
Corner unit with extractable baskets
cod.04

F Table extractible "Party"
avec piétement en aluminium.
Meuble bas d'angle avec paniers
extractible cod.04.



Plus
Collection

RAL 7044

EVOLVE P25

TOP HPL ALABASTRO GREY




. MIKA 30 .

Design essenziale dell'anta a 30 gradi, leggerezza visiva e resistenza materica disegnano uno spazio funzionale e versatile.

E Essential design of the 30-degree door, clear view and material strength, functional and versatile space.

F Le design essentiel de la porte à 30 degrés, légèreté visuelle et résistance matérielle pour un dessin de l'espace fonctionnel et éclectique.







Eleganza e funzionalità del modello Mika 30. Il design innovativo dell'anta con taglio a 30° si unisce alla praticità della base maxi con doppio ripiano e profilo in alluminio.

E Elegance and functionality of the model Mika 30. The innovative design of the 30° cut door is joined to the functionality of the maxi base unit with double internal shelf and aluminium profile.

F Élégance et fonctionnalité du modèle Mika 30. Le design innovant de la porte avec coupe à 30° se marie au côté pratique du meuble bas maxi avec double étagère et profil aluminium.

Collezione
Collection



70



71



. MIKA 30 .

Basi.

Struttura h80: antracite
 Anta: RAL 7044 opaco
 Top: Hpl Alabastro Grey sp.1,2 cm
 Sistema maniglia: gola piatta antracite
 Zoccolo h6: antracite

Pensili.

Struttura h130: antracite
 Anta: Evolve P25
 Sistema maniglia: gola slim per pensile

Colonne.

Struttura h210: antracite
 Anta: Evolve P25
 Elemento a giorno: Evolve P25
 Sistema maniglia: gola slim antracite
 Zoccolo h6: antracite

Base units.

Struttura h80: antracite
 Door: RAL 7044 matt
 Top: Hpl Alabastro Grey th.1,2 cm
 Handle: antracite flat gola
 Plinth h6: antracite

Wall units.

Struttura h130: antracite
 Door: Evolve P25
 Handle: slim gola for wall unit

Tall units.

Struttura h210: antracite
 Door: Evolve P25
 Open element: Evolve P25
 Handle: slim gola antracite
 Plinth h6: antracite

Bas.

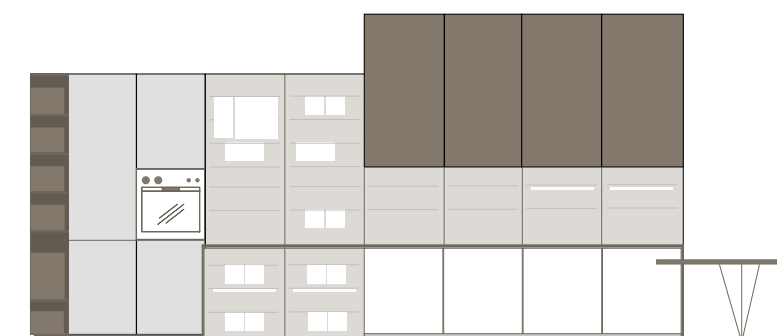
Caisson h80: antracite
 Porte: Ral 7044 mat
 Plan de travail: Hpl Alabastro Grey ep.1,2 cm
 Type de poignée: gorge plate antracite
 Socle h6: antracite

Hauts.

Caisson h130: antracite
 Porte: Evolve P25
 Type de poignée: gorge slim pour meuble haut

Colonnes.

Caisson h210: antracite
 Porte: Evolve P25
 Element ouvert: Evolve P25
 Type de poignée: gorge slim antracite
 Socle h6: antracite



RAL 7035

KREA LAVA

TOP FENIX BRONZO DOHA 2629



. MIKA SMART .

Un armonioso gioco di linee geometriche e funzionali: alla ricerca della massima libertà compositiva.

E The beauty of clean and elegant lines: creative spaces and fully customizable compositions.

F Un jeu harmonieux de lignes géométriques et fonctionnelles: à la recherche d'une liberté de composition maximale.





75

I pensili extralarge con gola slim, facili da organizzare, creano un unico elemento compositivo. Infiniti giochi si realizzano con i nuovi elementi in lamiera finitura nera.

E The extralarge wall units with gola profile, easy to organize, create a single compositional element. The new metal elements allows new designing solutions.

F Les meubles hauts extra larges avec gorge, faciles a organiser, créent un élément unique. Des jeux de composition infinis se créent avec les nouveaux éléments en fer noir.



Collezione
Collection





. MIKA SMART .

Basi.

Struttura h80: antracite
 Anta: RAL 7035 opaco
 Elemento a giorno h35: lamiera finitura nera
 Top: Fenix 2629 sp.2 cm
 Snack: Krea Lava sp.4 cm
 Sistema maniglia: gola slim antracite
 Zoccolo h6: antracite

Pensili.

Struttura h60: antracite
 Anta: Krea Lava
 Elemento a giorno h70: lamiera finitura nera
 Sistema maniglia: gola slim per pensile

Colonne.

Struttura h210: antracite
 Anta: RAL 7035 opaco
 Elemento a giorno: Krea Lava
 Sistema maniglia: gola slim antracite
 Zoccolo h6: antracite

Base units.

Structure h80: anthracite
 Door: RAL 7035 matt
 Open element h35: sheet metal black finish
 Top: Fenix 2629 th.2 cm
 Snack: Krea Lava th.4 cm
 Handle: slim gola anthracite
 Plinth h6: anthracite

Wall units.

Structure h60: anthracite
 Door: Krea Lava
 Open element h70: sheet metal black finish
 Handle: slim gola slim for wall unit

Tall units.

Structure h210: anthracite
 Door: RAL 7035 matt
 Open element: Krea Lava
 Handle: slim gola anthracite
 Plinth h6: anthracite

Bas.

Caisson h80: anthracite
 Porte: Ral 7035 mat
 Elements ouverts h35: fer noir
 Plan de travail: Fenix 2629 ep.2 cm
 Snack: Krea Lava ep.4 cm
 Type de poignée: gorge slim anthracite
 Socle h6: anthracite

Hauts.

Caisson h60: anthracite
 Porte: Krea Lava
 Elements ouverts: fer noir
 Type de poignée: gorge slim pour meuble haut

Colonnes.

Caisson h210: anthracite
 Porte: RAL 7035 mat
 Elements ouverts: Krea Lava
 Type de poignée: gorge slim anthracite
 Socle h6: anthracite

