



Effetto legno e vetro fumé:
eleganza e stile prendono forma.
Questa composizione rappresenta
il punto d'incontro tra il design
minimale e una nuova concezione
di volumi e modularità.

Our sense of elegance and style is
taking shape in the results we seek:
wooden effect and fumé glass.
This composition represents a perfect
mix between a minimal design and
an original conception of volumes
and modularity.

Notre sens d'élégance et de style
prennent une forme concrète à
travers de l'effet bois et du verre
semi-transparent Fumé.
Cette composition représente
un mix parfait entre le design
minimal et la nouvelle conception
de volumes et modularité.





BASI E COLONNE PROFILO 139 NERO CON STRATIFICATO ROOT 669, VETRINE PROFILO 103 NERO CON VETRO FUMÉ. TOP HPL STRATIFICATO SP. 1,2 CALACATTA CON VASCA INTEGRATA. ZOCCOLO H 6 CM ANTRACITE E GOLA PIATTA ANTRACITE. • BASE AND TALL UNITS PROFILO 139 NERO WITH ROOT STRATIFIED LAMINATE 669, GLASS DOORS PROFILO 103 NERO WITH FUMÉ GLASS. HPL CALACATTA STRATIFIED WORKTOP TH.1,2 CM WITH INTEGRATED BASIN. ANTHRACITE-GRAY PLINTH TH.6 CM AND FLAT ANTHRACITE-GRAY 'GOLA'. • PROFILO 139 NERO, DES MEUBLES BAS ET DES COLONNES AVEC STRATIFIÉ ROOT 669, PROFILO 103 NERO DES PORTES AVEC VERRE FUMÉ. PLAIN DE TRAVAIL HPL STRATIFIÉ ÉP.1,2 CM CALACATTA AVEC VASQUE INTÉGRÉE. SOCLE H.6 CM ANTHRACITE ET 'GOLA' PLATE ANTHRACITE.



Innovazione e tecnologia permettono di creare zone operative anche all'interno delle colonne: le pareti attrezzate in acciaio con accessori, combinate al piano estraibile, offrono una postazione di lavoro funzionale per ogni genere di preparazione.

Thanks to technology and innovation, we managed to introduce operative and usable spaces into the tall units: the walls are fully-fitted with stainless steel accessories, combined with extractable countertops and they also offer a functional work station for every kind of food preparation.

À travers la technologie et innovation il est possible de réaliser des zones opératives dans les colonnes: les faces équipées avec des accessoires en acier, combinés au plan extractible, offrent un plan de travail très fonctionnel pour chaque préparation.




Organizzare gli spazi interni delle colonne non è mai stato così semplice: il meccanismo estraibile con apertura a 180° permette di sfruttare agevolmente tutto lo spazio.

Organizing internal spaces of the tall units has never been so simple: the pullout mechanism with 180° opening let us fully exploit all the available space.

C'est très facile organiser les espaces intérieurs des colonnes avec le mécanisme extractible avec ouverture 180° qui permet d'exploiter tous les espaces.






BASI PROFILO 139 NERO CON STRATIFICATO GRAFITE 6014, COLONNE PET CT187 OPACO, VETRINE PROFILO 103 NERO CON VETRO FUMÉ. TOP HPL STRATIFICATO SP. 1,2 CM ALABASTRO GRAY CON VASCA INTEGRATA. PIANO SNACK SP. 4 CM IN FINITURA S073. ZOCCOLO H 6 CM ANTRACITE E GOLA PIATTA ANTRACITE. • BASE UNITS PROFILO 139 NERO WITH GRAFITE STRATIFIED 6014, MATT PET CT 187 TALL UNITS, GLASS DOORS PROFILO 103 NERO WITH FUMÉ GLASS. HPL ALABASTRO GRAY STRATIFIED WORKTOP WITH INTEGRATED BASIN. SNACK WORKTOP TH. 4 CM FINISH S073. ANTHRACITE-GRAY PLINTH TH. 6 CM AND FLAT ANTHRACITE-GRAY 'GOLA'. • PROFILO 139 NERO DES MEUBLES BAS AVEC STRATIFIÉ GRAFITE 6014, COLONNES PET CT187 MAT, PROFILO 103 NERO DES PORTES AVEC VETRE FUMÉ. PLAIN DE TRAVAIL HPL STRATIFIÉ ÉP. 1.2 CM ALABASTRO GREY AVEC VASQUE INTÉGRÉE. PLAIN DE TRAVAIL POUR LES SNACKS ÉP.4 CM AVEC FINITION S073. SOCLE H 6 CM ANTHRACITE ET 'GOLA' PLATE ANTHRACITE.



Il design è essenziale: l'anta in stratificato con gola piatta in finitura antracite si abbina al piano lavoro, così da valorizzare le superfici lisce e continue ed esaltare riflessi e giochi di luce che vi si creano.

The design is simple: the stratified laminate door with flat 'Gola' anthracite-grey finish is perfectly matched to the worktop, evaluating flat and uninterrupted surfaces and making reflections, light and dark stand out.

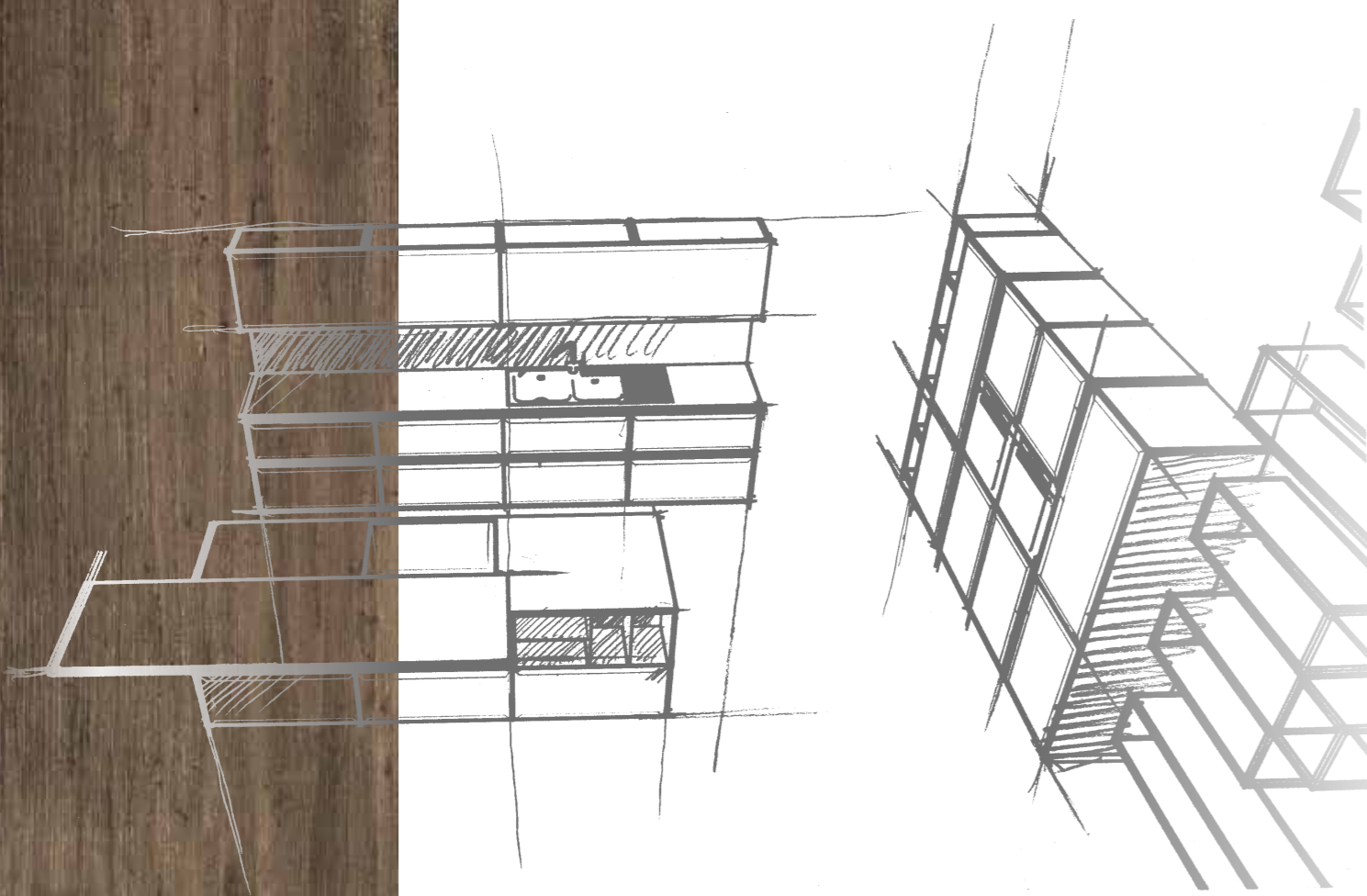
Le design est essentiel, les portes en stratifié sont pourvues d'une 'Gola' plate en finition anthracite combiné au plan de travail afin que toutes les surfaces lisses et continues soient valorisées en exaltant les reflets et les jeux de lumière qui se créent.



Un progetto unico, dedicato alle nuove esigenze abitative: materiali freddi come il ferro vengono sapientemente scaldati dall'effetto legno. Il risultato è una composizione elegante, uno stile industriale dal fascino senza tempo.

This is an original project that satisfies the newest residential trends and necessities: cold materials such as iron and stainless steel are properly warmed by the wooden effect. The result is a chic composition and an industrial style with timeless charm.

C'est un projet unique, dédié aux nouvelles tendances d'ameublement : des matériaux froids comme le fer et l'acier sont correctement réchauffés par l'effet bois. Le résultat est une composition élégante, un style industriel mais avec un charme éternel.





BASI E ISOLA PROFILO 139 NERO CON STRATIFICATO ROOT 667/CLIMB 545, PENSILI E COLONNINE PROFILO 123/139 NERO CON STRATIFICATO CLIMB 0868, TOP LAMINATO SP. 2 CLIMB 0545, PIANA SNACK SP. 4 CM IN FINITURA 803 WOOD, ZOCCOLO H 6 CM ANTRACITE E 'GOLA PIATTA ANTRACITE. • BASE UNITS AND KITCHEN ISLAND PROFILO 139 NERO WITH ROOT STRATIFIED LAMINATE 667/CLIMB 545, TALL AND WALL UNITS PROFILO 123/139 NERO WITH CLIMB STRATIFIED LAMINATE 0868, CLIMB LAMINATE WORKTOP 0545 TH.2 CM, SNACK WORKTOP TH.4 CM WOOD 803 FINISH, ANTHRACITE-GRAY PLINTH TH.6 CM AND FLAT ANTHRACITE-GRAY 'GOLA'. • PROFILO 139 NERO DES MEUBLES BAS ET DES ILOTS AVEC STRATIFIÉ ROOT 667/CLIMB 545, PROFILO 123/139 NERO DES COLONNES ET MEUBLES HAUTS AVEC STRATIFIÉ CLIMB 0868, PLAIN DE TRAVAIL STRATIFIÉ EP.2 CM CLIMB 0545, PLAIN DE TRAVAIL POUR LES SNACKS EP.4 CM AVEC FINITION 803 WOOD, SOCLE H.6 CM ANTHRACITE ET 'GOLA' PLATE ANTHRACITE.



I pensili extralarge senza maniglie, facili da organizzare, creano un unico elemento compositivo.

Two maxi wall units easily organizable, with no handles, create a whole compositional element.

Les hauts Extralarge facilement organisables et sans poignées, créent un seul élément compositionnel.



I cestoni in finitura grigio antracite con cassetto interno portaposate, per una maggiore funzionalità della cucina.

The baskets anthracite-gray finishes and the internal drawers give the kitchen more functionality.

Les meubles paniers avec la finition gris anthracite et le tiroir intérieur range-couvert sont pensés pour une fonctionnalité plus grande de la cuisine.





Un'elegante parete attrezzata in ferro e vetro satinato, ripiani disponibili anche in finiture melaminiche, Pet e laccati opachi o lucidi, creano un elemento di design unico nel suo genere e personalizzabile.

A chic and properly equipped wall with iron and satinated glass and the shelves, also available with melamine, PET, matt or glossy lacquered finishes, create a customizable a unique compositional element of its kind.

Un mur très élégant équipé en fer et en verre satiné: Les étagères sont disponibles en mélamine, Pet, finition laqué brillant ou mat et ils créent un élément de design unique en son genre et complètement personnalisable.

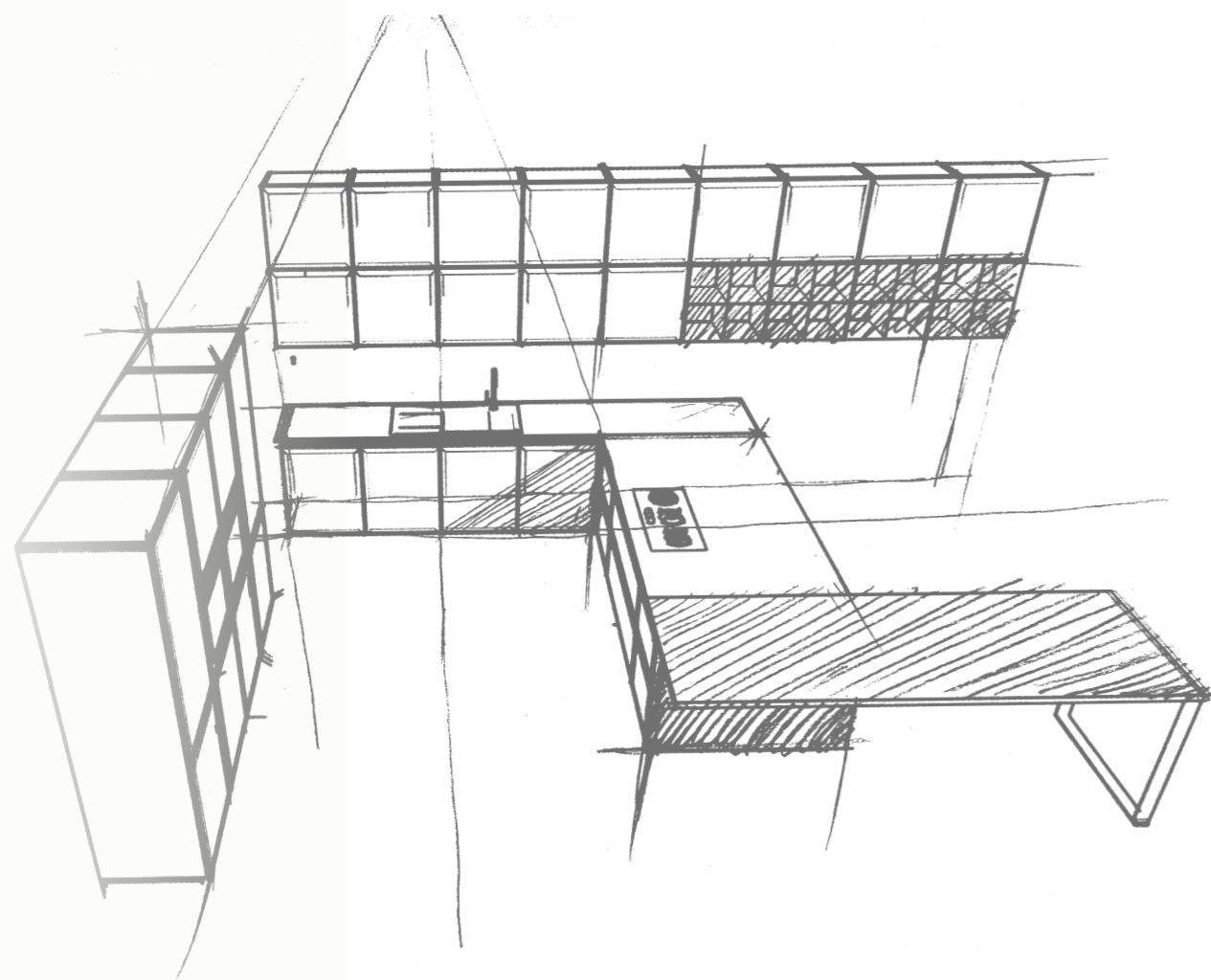




Il vetro è il protagonista assoluto di questa composizione: un materiale dalle spiccate caratteristiche estetiche, ma anche resistente e durevole. Un armonioso gioco di riflessi di luce e colori, che insieme creano un effetto scenico notevole.

Glass is the protagonist of this composition: it is not just a tasteful material, but also a long-lasting and resistant component. Light, dark and a lot of shadows give it a noticeable scenic effect.

Le verre est le protagoniste de la composition: ce n'est pas juste un matériau de qualité mais également résistant et de longue durée. La lumière et les ombres lui donnent un effet scénique considérable.





BASI E COLONNE PROFILO 139 NERO CON VETRO GRAFITE 0119 LUCIDO, PENSILI CON PROFILO 123 BIANCO CON VETRO BIANCO RAL 9003 LUCIDO, ELEMENTI A GIORNO ANTRACITE. TOP LAMINATO SP. 2 CM FB02. PIANA SNACK SP. 4 KREA LAVA. ZOCCOLO H 6 CM ANTRACITE E GOLA PIATTA ANTRACITE. • BASE AND TALL UNITS PROFILO 139 NERO WITH GLOSSY GRAFITE GLASS 0119. WALL UNITS PROFILO 123 BIANCO WITH RAL GLOSSY WHITE GLASS 9003, ANTHRACITE-GRAY OPEN ELEMENTS. LAMINATE TOP FB02 TH. 2 CM, KREA LAVA SNACK WORKTOP. ANTHRACITE-GRAY PLINTH TH. 6 CM AND FLAT ANTHRACITE-GRAY 'GOLA'. • PROFILO 139 NERO DES MEUBLES BAS ET DES COLONNES AVEC VERRE GRAPHITE 0119 LUCIDE, PROFILO 123 BIANCO DES MEUBLES HAUTS AVEC VERRE BLANC RAL 9003 LUCIDE, ELEMENTS OUVERTS ANTHRACITE. PLAIN DE TRAVAIL STRATIFIE FB02 EP. 2 CM, PLAIN DE TRAVAIL POUR LES SNACKS KREA LAVA. SOCLE H 6 CM ANTHRACITE ET 'GOLA' PLATE ANTHRACITE.

Particolare del profilo alluminio, funzionale alla maggiore stabilità e consistenza del ripiano stesso.

A detail of the aluminum profile for a major stability and consistency of the shelf itself.

Un détail du profile en aluminium pour une stabilité et consistance plus grandes de l'étagère.

Estrema versatilità nella gestione delle basi ad angolo: oltre ai ripiani è possibile inserire il cestello estraibile 'unico' per una accessibilità più pratica.

Great versatility in the management of the corner base units: in addition to the shelves, you can also introduce pullout baskets if you wish a handier accessibility.

Extrême versatilité dans la gestion des meubles bas d'angle: au-delà des étagères, il est possible d'y introduire des paniers extractibles pour une accessibilité plus pratique.





Profilo 123

Anta per pensile in vetro opaco, lucido o stratificato con telaio alluminio, disponibile in finitura brill, bianco e nero. Questo profilo va abbinato alla gola slim sul pensile.

Door for matt, glossy or stratified glass wall unit with aluminum frame; bright white or black finishes available. This frame is combined with the wall unit's slim handle.

Porte pour meuble haut en verre mat, lucide ou stratifié avec profile en aluminium, disponible avec finition brillante, blanche ou noire. Ce profile-ci va coordonné à la 'Gola' fine du meuble haut.



Profilo 103

Anta con maniglia integrata per base, colonna e pensile, in vetro opaco, lucido o stratificato con telaio alluminio, disponibile in finitura brill, bianco e nero.

Integrated handle door with matt, glossy or stratified aluminum framed glass, is available with bright white or black finishes.

Porte avec poignée intégrée pour meubles bas, colonnes et meubles hauts, en verre mat, lucide ou stratifié avec profile en aluminium, disponible avec finition brillante, blanche ou noir.



Profilo 139

Anta con presa maniglia per base e colonna, in vetro opaco, lucido o stratificato con telaio alluminio, disponibile in finitura brill, bianco e nero. Questo profilo va abbinato alla gola piatta o slim.

Handle included door with matt, glossy or stratified aluminum framed glass for base and tall units, available with bright white or black finishes. This frame is combined with the flat or slim 'Gola'.

Porte avec poignée pour meubles bas et colonnes, en verre mat, lucide ou stratifié avec profile en aluminium, disponible avec finition brillante, blanche ou noire. Ce profile-ci va coordonné à la 'Gola' plate ou fine.



Colori profilo / Colors / Couleurs




Finiture / Finishes / Finitions

Finitura vetro lucido / Glossy glass finishes / Finition verre brillant



Bianco RAL 9003 LU



Panna 0125 LU



Giallo zolfo RAL 1016 LU



Lime 0131 LU



Blu turchese 0111 LU



Verde oliva 0124 LU



Blu Bahama 0115 LU



Blu Capri 0113 LU



Rosso 1586 LU



Rosso RAL 3004 LU



Visone 0114 LU



Marrone RAL 7006 LU



Tortora 0102 LU



Grigio RAL 7047 LU



Grigio 7037 LU



Grafite 0119 LU



Nero RAL 9005 LU



Specchio 013

* Finitura vetro traslucido / Translucent glass finishes / Finition verre translucide




Fumè ST120 LU



Bronzato ST120 LU



Acidato Mate 001




Trasparente 010

* Non disponibile nel profilo 123/139
Not available for the aluminium frame 123/139
Non disponible pour le profile 123/139

Finitura vetro opaco / Matt glass finishes / Finition verre mat



Bianco RAL 9003 OP



Panna 0125 OP



Giallo zolfo RAL 1016 OP



Senape RAL 1332 OP



Verde oliva 0124 OP



Blu Bahama 0115 OP



Blu Capri 0113 OP



Visone 0114 OP



Tortora 0102 OP



Grigio RAL 7047 OP




Grigio 7037 OP



Grafite 0119 OP

Finitura laminato stratificato / Stratified laminate finish / Finition stratifié



CLIMB 406



CLIMB 868



CLIMB 871



CLIMB 545



GRAFITE 6014



GRAIN WOOD 637



ROOT 669



ROOT 671



ROOT 677



ROCK 4585



ALEVE 4512



ALEVE 4514